

SIMPEL INSTALLATION

Maksimalt 1 flaske tilsluttet anlæg incl. 1 flaske i reserve.



Simple installation, manuel, mellem- eller lavtryk

31011

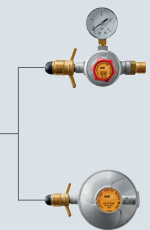
Tilslutningslange
M20 x 1,5
BP omløber



30625
Håndomskifter
excl. slanger
med pol-afgang

30604

Regulator
0,5 - 4 bar
6 -14 kg/h
3/8" V nippel



30605

Regulator
29 mbar
4,0 kg/h
3/8" H muffe

Simple installation, automatisk, lavtryk 29 mbar

31011

Tilslutningslange
M20 x 1,5
BP omløber



30402

Automatisk
omskifter
incl. regulator
excl. slanger
29 mbar
3 kg/h
3/8" H

SAV-INSTALLATION

Bruges bl.a. til skoler og institutioner, samt til installationer, hvor der er mere end 1 flaske i samtidig drift.

SAV-installation, manuel, lavtryk 29 mbar og 100 mbar

31011

Tilslutningslange
M20 x 1,5
BP omløber



30625
Håndomskifter
excl. slanger
med pol-afgang

30630

Regulator
29 mbar
8 kg/h

30635

Regulator
100 mbar
15 kg/h




Se */**

SAV-installation, automatisk, 29 mbar og 100 mbar

31011

Tilslutningslange
M20 x 1,5
BP omløber



30610

Regulator
excl. slange
29 mbar
8 kg/h

30615

Regulator
excl. slange
100 mbar
15 kg/h

Se */**


SAV-installation, manuel, mellemtryk 0,5 - 2 bar



30625
Håndomskifter
excl. slanger
med pol-afgang

30640

Regulator
excl. slanger
0,5 - 2 bar
10 kg/h



Se*

31001

Samlestykke

Må kun anvendes
i forbindelse
med SAV-
installationer.



* Tilslutning til Rp 1/2" rør eller brystnippel.

** Ved 100 mbar installationer monteres der 29 mbar apparatregulator før det gasforbrugende apparat.